COMUNE DI ROMA
UFFICIO PIANIFICAZIONE EDILIZIA RESIDENZIALE PUBBLICA
IX DIPARTIMENTO U.O. N. 3
attuazione della legge 18 aprile 1962 n. 167
SECONDO PIANO DELLE ZONE

P. di Z. B50 - MONTESTALLONARA

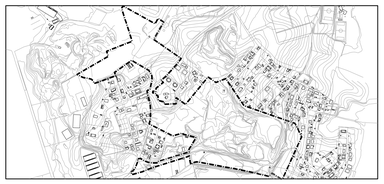

REALIZZAZIONE DI OO.UU. PRIMARIE A SCOMPUTO DEGLI ONERI CONCESSORI
(LEGGI N° 47/85 E 724/94)

PROGETTO DEFINITIVO - 1° STRALCIO

PROPONENTE:	ENTE DI COORDINAMENTO:	UFFICIO RICEVENTE:
CONSORZIO MONTESTALLONARA	LSV.E.UR. S.p.a. COORDINATORE DELLA PROGETTAZIONE: Ing. Carmelo Urzì e-mail: urzi.carmelo@lsveneurcol.it	

PROGETTAZIONE:	RESPONSABILE DELLA PROGETTAZIONE:	EMISSIONE:
PROGETTO URBANO s.r.l. e-mail: progettourbano@gmail.com	Ing. Francesco Chioccini GRUPPO DI PROGETTAZIONE: Ing. Stephen Arlo Chioccini	SETTEMBRE 2010 AGGIORNAMENTI: AGG. 1: Novembre 2011 AGG. 2: AGG. 3:

COD. STRALCIO	TITOLO ELABORATO:	SCALA:
S_1	PROFILI ACQUE CHIARE TRONCO 7-8-9-10	1:1000/100
COD. ELAB. FG		NOME FILE: FG.03.4.dwg
N° ELAB. 03.4		N° PROGRESSIVO: 26

N.B.: Per canna di discesa con altezza maggiore di 6 m sarà previsto un pozzetto con passo d'uomo di cm 100x100 comprensivo di gabbia guardiacorpo, mentre per canne di discesa con altezza inferiore a 6 m il pozzetto avrà un passo d'uomo di cm 70x70.

N.B.:
Data la caratteristica di variabilita' geomorfologica dell'area, per poter garantire un idoneo piano di posa delle tubazioni, in fase esecutiva andranno effettuate opportune Indagini geologiche per poter definire l'effettiva portanza del terreno di posa.

N.B.:
- Per le tubazioni di DN630 la quota di fondo scavo e' di 30 cm inferiore alla quota di scorrimento.
- Per le tubazioni di DN800 la quota di fondo scavo e' di 30cm inferiore alla quota di scorrimento.
- Per le tubazioni di DN1000 la quota di fondo scavo e' di 30cm inferiore alla quota di scorrimento.
- Per le tubazioni di DN1200 la quota di fondo scavo e' di 60cm inferiore alla quota di scorrimento.
- Per le tubazioni di DN1500 la quota di fondo scavo e' di 60cm Inferiore alla quota di scorrimento.

N.B.:
I rilevati nei quali sara' posizionato il collettore fognario avra' caratteristiche tali da limitare i cedimenti differenziali, prevedendo oltre la fondazione profonda su pali anche l'armatura dei rinfianchi della tubazione.

LEGENDA

TRATTO ESCLUSO DAL PRESENTE APPALTO

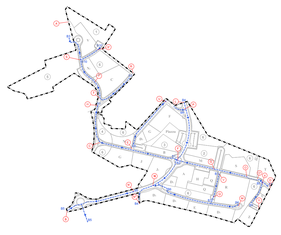

KEY PLAN

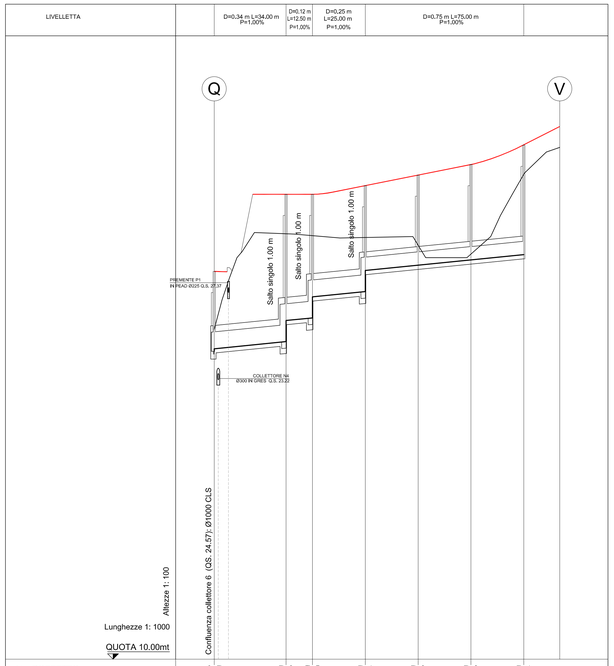

No. POZZETTO	6_7	7_6	7_5	7_4	7_3	7_2	7_1
DISTANZE PROGRESSIVE	0.00	34.00	46.50	71.50	96.50	121.50	146.50
DISTANZE PARZIALI		34.00	12.50	25.00	25.00	25.00	25.00
QUOTE TERRENO	25.66	30.13	30.04	29.96	29.59	29.17	32.95
QUOTE PROGETTO	28.35	32.00	32.00	32.41	32.91	33.41	34.34
QUOTE FOGNA SCORR.	24.69	25.03 26.03	26.15 27.15	27.40 28.40	28.65	28.90	29.15
TIPO TUBAZIONE	Ø800 CLS L= 46.50 m		Ø630 IN PVC SN 4 L= 100.00 m				

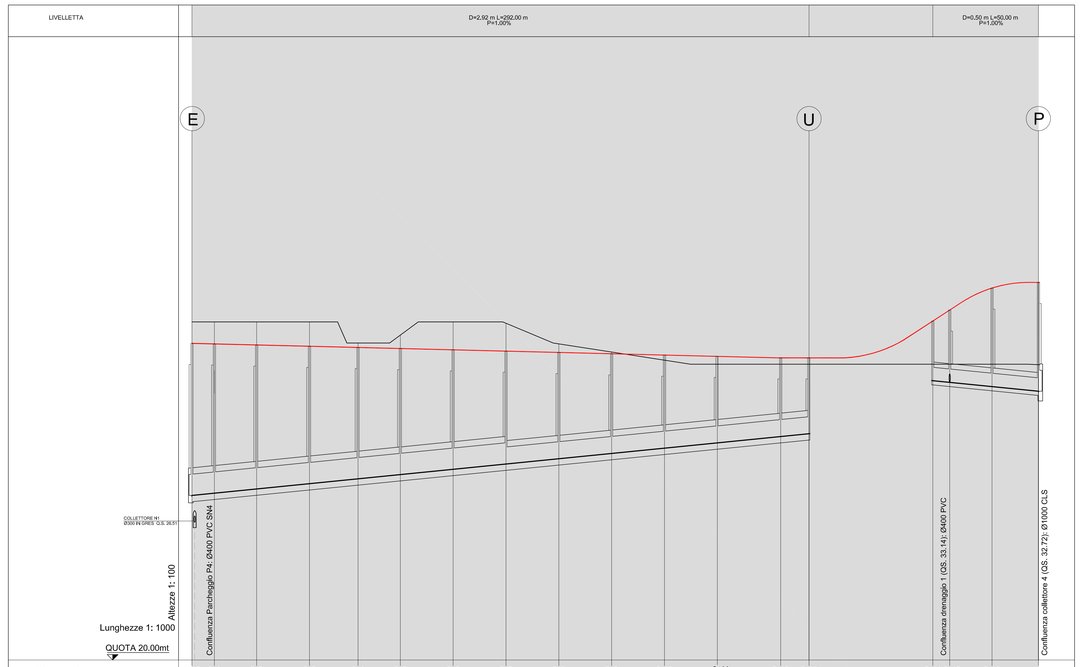

No. POZZETTO	1_15	8_1	8_2	8_3	8_4	8_5	8_6	8_7	8_8	8_9	8_10	8_11	8_12	8_13	8_14	8_15	8_16	4_3
DISTANZE PROGRESSIVE	0.00	10.60	30.60	55.60	78.60	98.60	123.60	148.60	173.60	198.60	223.60	248.60	278.60	292.00	50.00	42.00	22.00	0.00
DISTANZE PARZIALI		10.60	20.00	25.00	23.00	20.00	25.00	25.00	25.00	25.00	25.00	25.00	30.00	13.40	8.00	20.00	22.00	
QUOTE TERRENO	36.00	36.00	36.00	36.00	35.00	35.37	36.00	35.94	34.96	34.57	34.19	34.00	34.00	34.00	34.00	34.00	34.00	33.98
QUOTE PROGETTO	34.99	34.96	34.91	34.85	34.79	34.74	34.68	34.62	34.56	34.49	34.43	34.37	34.30	34.30	36.06	36.58	37.61	37.87
QUOTE FOGNA SCORR.	27.79	27.90	28.10	28.18	28.58	28.78	29.03	29.28	29.53	29.78	30.03	30.28	30.58	30.71	33.22	33.14	32.94	32.72
TIPO TUBAZIONE	Ø1000 CLS L= 148.60 m					Ø800 CLS L= 143.40 m									Ø630 PVC L= 50.00 m			

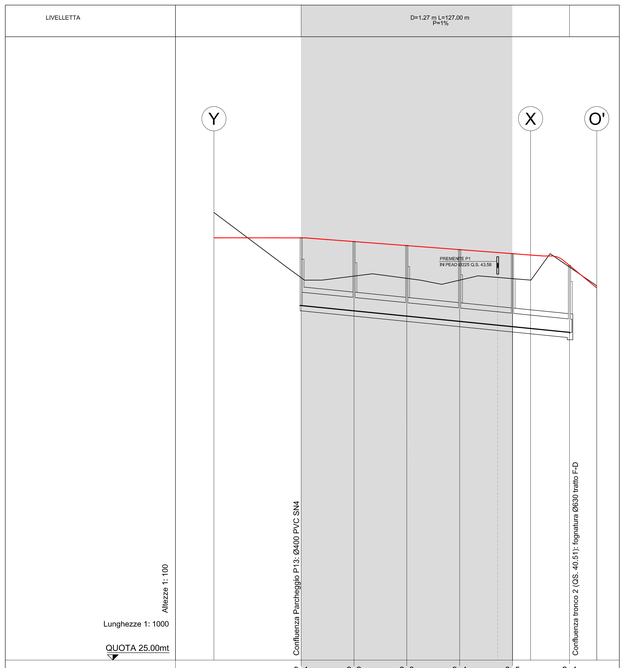

No. POZZETTO	9_1	9_2	9_3	9_4	9_5	2_4
DISTANZE PROGRESSIVE	0.00	25.00	50.00	75.00	100.00	127.00
DISTANZE PARZIALI		25.00	25.00	25.00	25.00	27.00
QUOTE TERRENO	43.10	43.17	43.07	42.98	43.06	43.60
QUOTE PROGETTO	44.97	44.81	44.61	44.42	44.23	43.68
QUOTE FOGNA SCORR.	41.78	41.53	41.28	41.03	40.78	40.51
TIPO TUBAZIONE	Ø630 PVC L= 127.00 m					

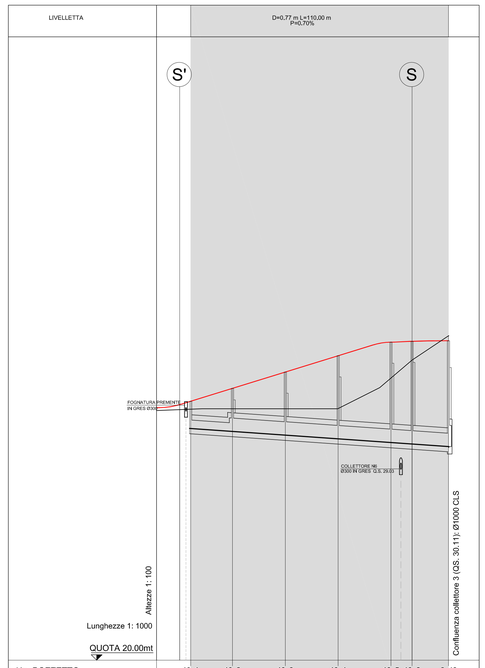

No. POZZETTO	10_1	10_2	10_3	10_4	10_5	10_6	3_19
DISTANZE PROGRESSIVE	0.00	19.78	44.78	69.78	94.78	104.78	122.00
DISTANZE PARZIALI		19.78	25.00	25.00	25.00	10.00	17.22
QUOTE TERRENO	31.88	31.90	31.90	31.91	33.35	34.20	35.35
QUOTE PROGETTO	32.25	32.86	33.64	34.41	35.05	35.09	35.12
QUOTE FOGNA SCORR.	30.97	30.83	30.65	30.48	30.30	30.23	30.11
TIPO TUBAZIONE	Ø400 PVC L= 19.78 m	Ø630 PVC L= 102.22 m					